Электронная документация

СВЕТОДИОДНЫЕ ЛЕНТЫ

RT 2-5000 24V Cool 8K 2x

14.4 Вт/м | 24 В | 60 | IP20 | 10 мм

ОПИСАНИЕ

- Гибкая лента LUX, светодиоды smd 5060, 60шт/м (300шт на 5м), белая плата 10мм, скотч 3M
- Цвет ХОЛОДНЫЙ 8100-9600K
- Питание 24V, мощность 14.4 Вт/м (72 Вт на 5м), угол 120°, цветопередача CRI>85
- Размеры 5000x10x2.2мм
- Мин.отрезок 100мм, 6шт светодиодов
- Пакет 5м
- Цена за 1м.

ПАРАМЕТРЫ

Артикул		**013757**
Модель		**RT 2-5000 24V Cool 8K 2x**
Цвет		**Белый (холодный)**
	для 1 м	для 5 м
Напряжение питания	**DC 24 В**	
Максимальная общая потребляемая мощность	**14.4 Вт**	**72 Вт**
Типования общая потребляемая мощность	**12.5 Вт**	**62.5 Вт**
Максимальный общий потребляемый ток	**0.6 А**	**3 А**
Тип светодиодов	**SMD 5060**	
Количество светодиодов	**60 шт.**	**300 шт.**
Максимальный световой поток	**1300 лм**	**6500 лм**
Угол освещения	**120°**	
Длина ленты	**5 м**	
Шаг резки	**100.00 мм (6 светодиодов)**	
Степень пылевлагозащиты	**IP20**	
Защитное покрытие	**-**	
Диапозон рабочих температур окружающей среды	**-30...+45 °C**	
Установка на профиль	**Рекомендуется**	
Гарантия	**36 месяцев**	

КОНСТРУКТИВНЫЙ ЧЕРТЕЖ

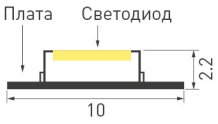

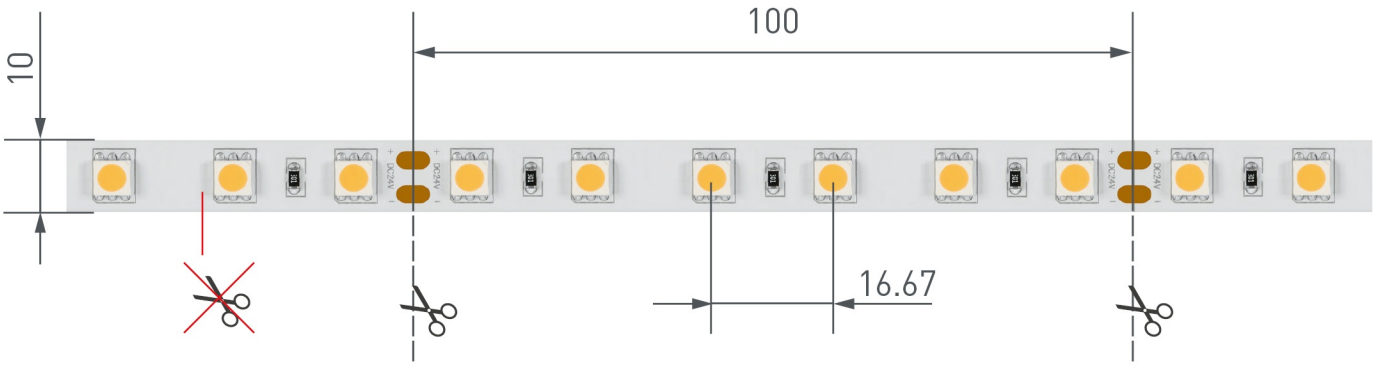

Не допускается разрезать ленту
в необозначенном месте.

Ленту можно разрезать только в обозначенных местах
по линии между контактными площадками для пайки.

РЕКОМЕНДАЦИИ ПО ПОДКЛЮЧЕНИЮ И УСТАНОВКЕ

Максимальная длина подключения ленты – 5 м (1 катушка).

Схема 1. Подключение нескольких светодиодных лент с одной стороны.

Схема 2. Подключение нескольких светодиодных лент с двух сторон.
Рекомендуется использовать для обеспечения равномерного свечения ленты по всей длине.

КАК СГИБАТЬ ЛЕНТУ

Правильный изгиб ленты. Минимальный радиус изгиба указан в инструкции к ленте.



Внимание!
Ленту нельзя изгибать в горизонтальной плоскости, перекручивать, растягивать, изламывать или сгибать под прямым углом. Не допускается подвешивать к ленте любые предметы или грузы.

Не складывать

Не скручивать



Не сгибать под прямым углом

Не перекручивать

СОПУТСТВУЮЩИЕ ТОВАРЫ. ОФОРМЛЕНИЕ

ПРОФИЛЬ

014852

014860

021648

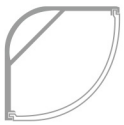

016136

013885

016397

014848

019306

020898

016386

Рекомендуется установка ленты на алюминиевый профиль. Установка ленты на профиль обеспечивает ее надежный теплоотвод и длительный срок службы.

СОПУТСТВУЮЩИЕ ТОВАРЫ И АКСЕССУАРЫ

Приобретается отдельно

023946
Соединитель FIX-MONO-10mm (5060)

023947
Коннектор выводной FIX-MONO-10mm-150mm-X1 (5060)

023475
Пульт SMART-R24-DIM Black (4 зоны, 2.4G)

026410
Пульт SMART-R38-DIM (1 зона, 2.4G)

025135
Панель Rotary SMART-P18-DIM (3V, 2.4G)

023030
Панель Rotary SMART-P3-DIM (12-24V, 2.4G)

021316
Диммер VT-S08-1x25A (12-24V, ПДУ Стик 12кн, RF)



026349
Шлейф питания ARL-20AWG-2Wire-CU

УПАКОВКА

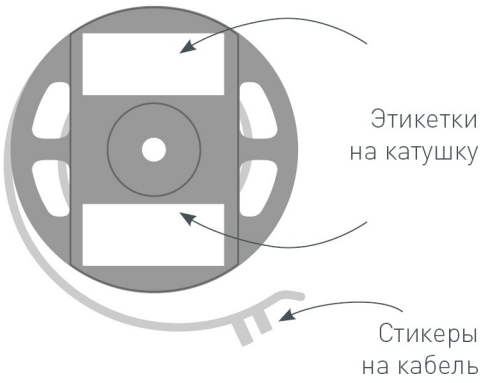

Катушка, 5 м

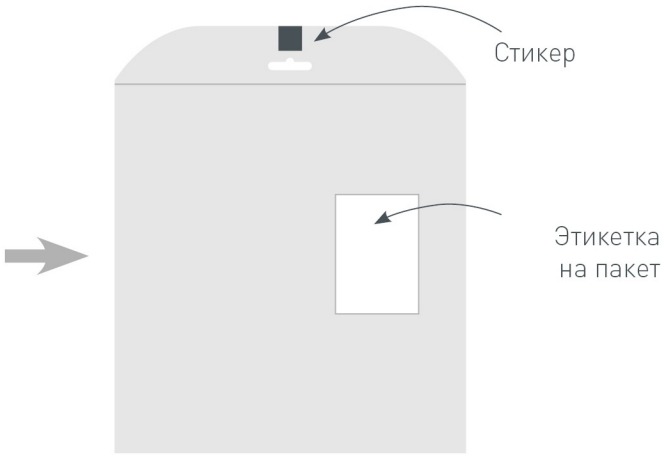

Пакет, 24×29 см

Инструкция
А5, в развороте А4

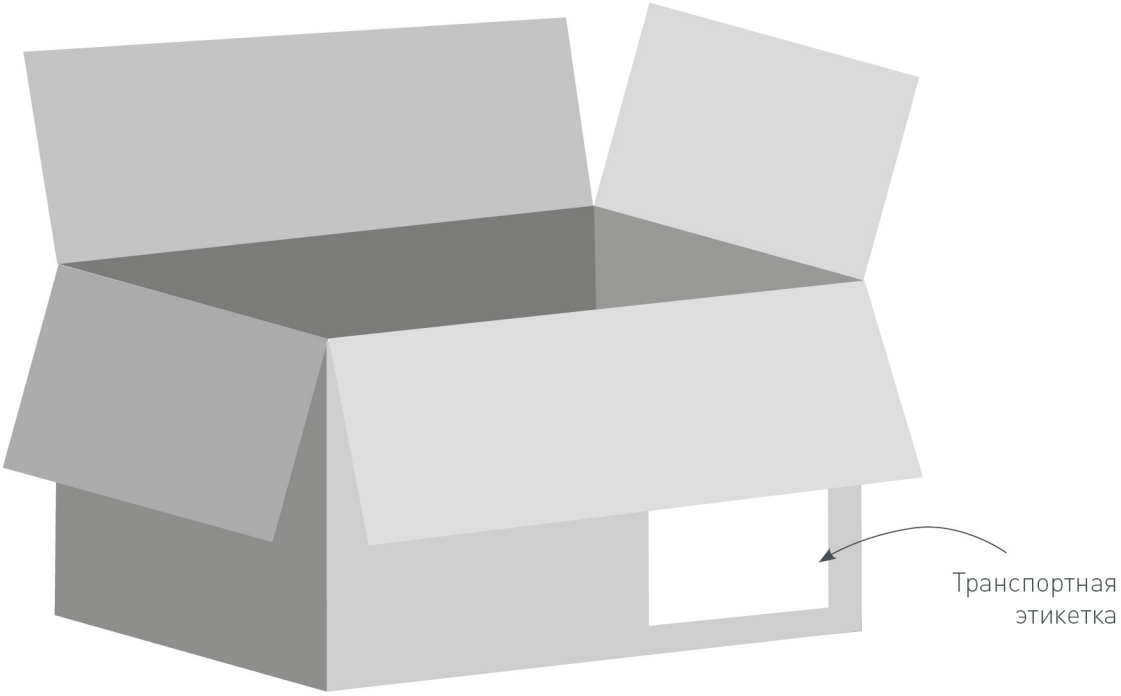

Транспортный короб, 41×41×26 см

60 катушек в коробке