

Электронная документация

СВЕТОДИОДНЫЕ ЛЕНТЫ

RT 2-5000 24V Red 2x2

ОПИСАНИЕ

- Широкая гибкая лента LUX, светодиоды 2x2 [2 ряда] smd 3528, 240шт/м (1200шт на 5м), белая плата 15мм, скотч 3М
- Цвет КРАСНЫЙ
- Питание 24В, мощность 19,2 Вт/м (96 Вт на 5м), угол 120°
- Размеры 5000x15x2,4мм
- Мин.отрезок 50мм (12 LED)
- Цена за 1м.



19.2 Вт/м



24 В



240



IP20

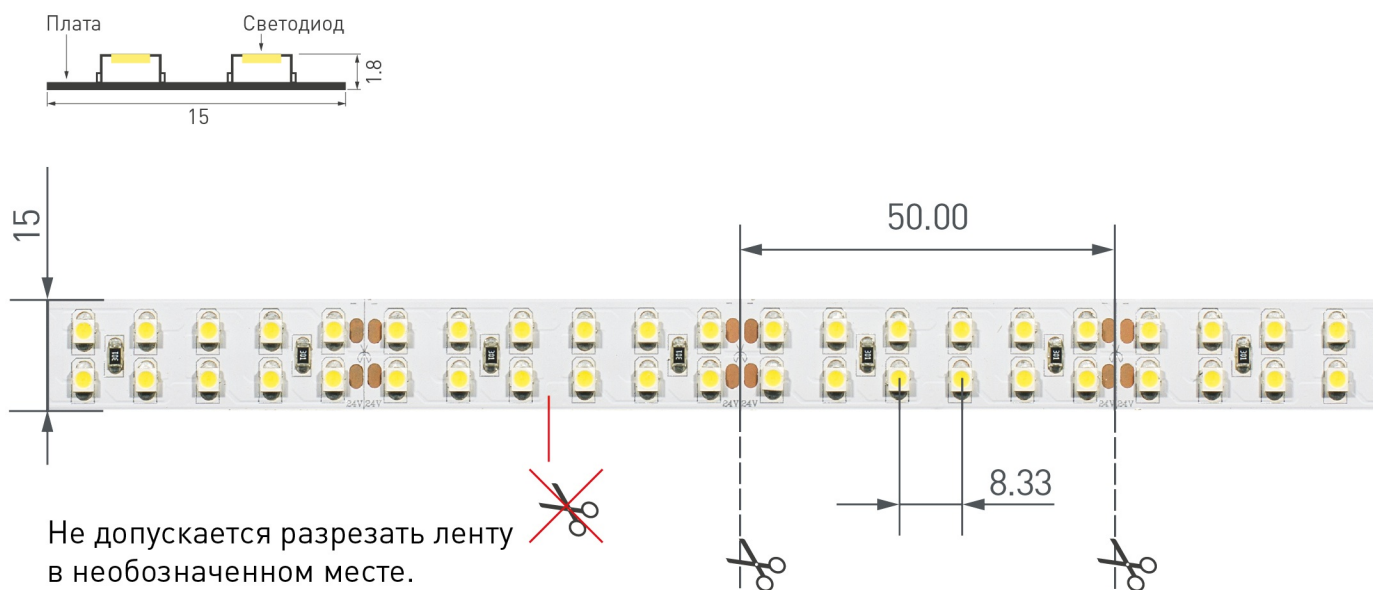


15 мм

ПАРАМЕТРЫ

Артикул	008775	
Модель	RT 2-5000 24V Red 2x2	
Цвет	■ Красный	
	для 1 м	для 5 м
Напряжение питания	DC 24 В	
Максимальная общая потребляемая мощность	19.2 Вт	96 Вт
Типовая общая потребляемая мощность	16 Вт	80 Вт
Максимальный общий потребляемый ток	0.8 А	4 А
Тип светодиодов	SMD 3528	
Количество светодиодов	240 шт.	1200 шт.
Длина волны	(R)625 нм	
Угол освещения	120°	
Длина ленты	5 м	
Шаг резки	50.00 мм (12 светодиодов)	
Степень пылевлагозащиты	IP20	
Защитное покрытие	-	
Диапазон рабочих температур окружающей среды	-30...+45 °С	
Установка на профиль	Рекомендуется	
Гарантия	60 месяцев	

КОНСТРУКТИВНЫЙ ЧЕРТЕЖ



Ленту можно разрезать только в обозначенных местах по линии между контактными площадками для пайки.

РЕКОМЕНДАЦИИ ПО ПОДКЛЮЧЕНИЮ И УСТАНОВКЕ

Максимальная длина подключения ленты – 5 м (1 катушка).



Схема 1. Подключение нескольких светодиодных лент с одной стороны.

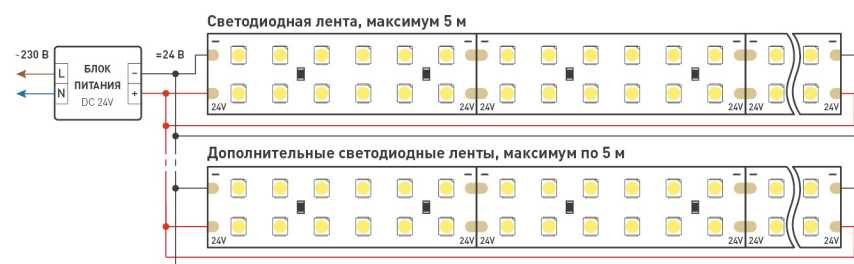


Схема 2. Подключение нескольких светодиодных лент с двух сторон.
Рекомендуется использовать для обеспечения равномерного свечения ленты по всей длине.

КАК СГИБАТЬ ЛЕНТУ

Правильный изгиб ленты. Минимальный радиус изгиба указан в инструкции к ленте.

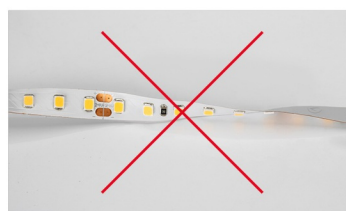


Внимание!


Ленту нельзя изгибать в горизонтальной плоскости, перекручивать, растягивать, изламывать или сгибать под прямым углом. Не допускается подвешивать к ленте любые предметы или грузы.



Не складывать



Не скручивать



Не сгибать под прямым углом



Не перекручивать

СОПУТСТВУЮЩИЕ ТОВАРЫ. ОФОРМЛЕНИЕ

ПРОФИЛЬ



014848



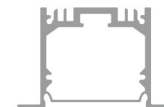
014858



019308



020898



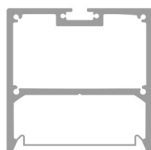
019313



019306



014871



019304



016136




020474



Рекомендуется установка ленты на алюминиевый профиль. Установка ленты на профиль обеспечивает ее надежный теплоотвод и длительный срок службы.

СОПУТСТВУЮЩИЕ ТОВАРЫ И АКСЕССУАРЫ

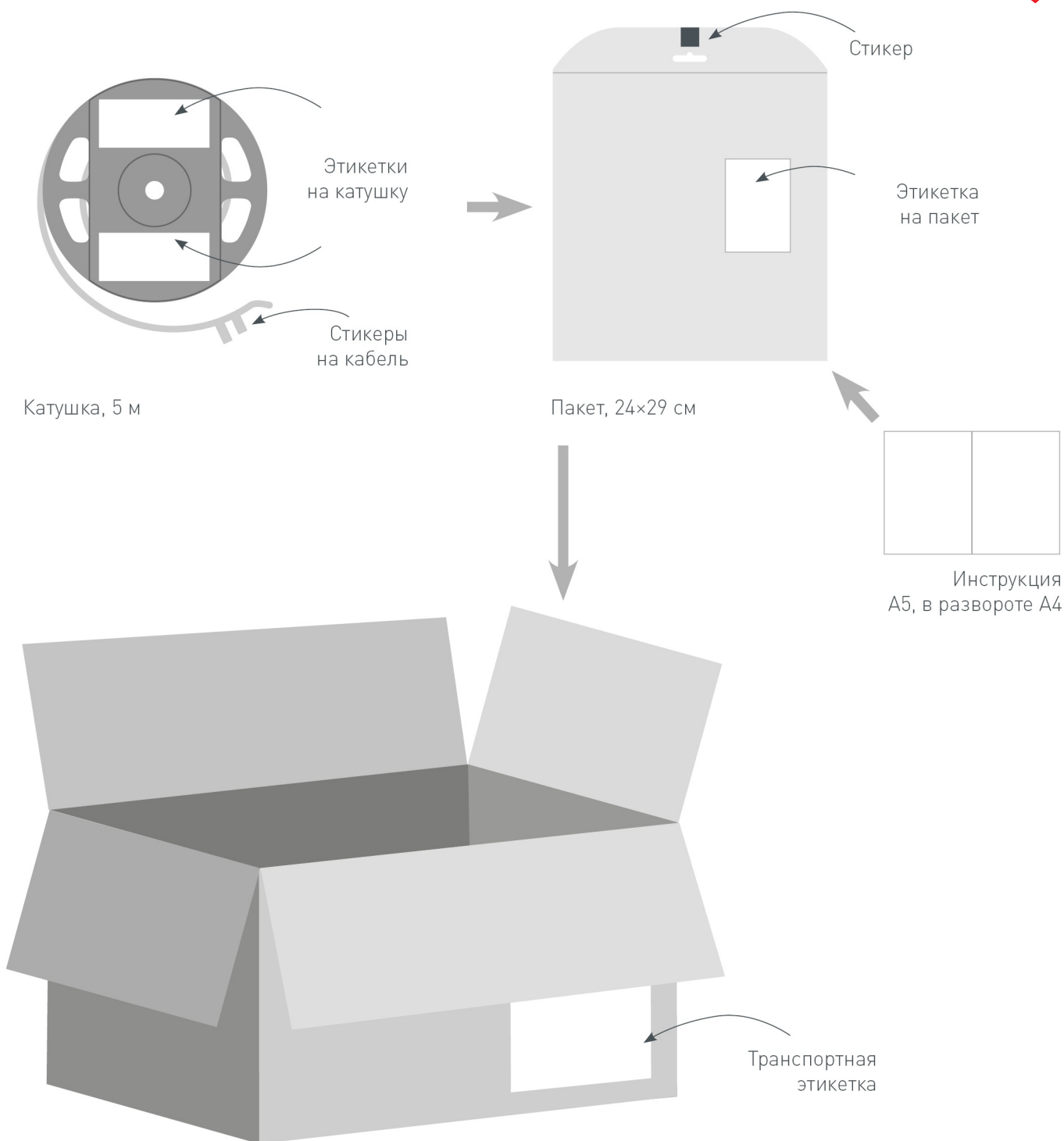
Приобретается отдельно



026348

Шлейф питания ARL-18AWG-2Wire-CU

УПАКОВКА



Транспортный короб, 41×41×26 см
60 катушек в коробке