

Электронная документация

СВЕТОДИОДНЫЕ ЛЕНТЫ

RTW 2-5000SE 12V White 2x

ОПИСАНИЕ

- Гибкая лента LUX, герметичная IP65 (силикон сверху), светодиоды smd 5060, 60шт/м (300шт на 5м), скотч 3М
- Цвет БЕЛЫЙ 6250-6950K
- Питание 12V, мощность 14.4 Вт/м (72 Вт на 5м), угол 120°, цветопередача CRI>85
- Размеры 5000x10x2.7мм
- Мин.отрезок 50мм, 3шт светодиода
- Пакет 5м
- Цена за 1м.



14.4 Вт/м



12 В



60



IP65

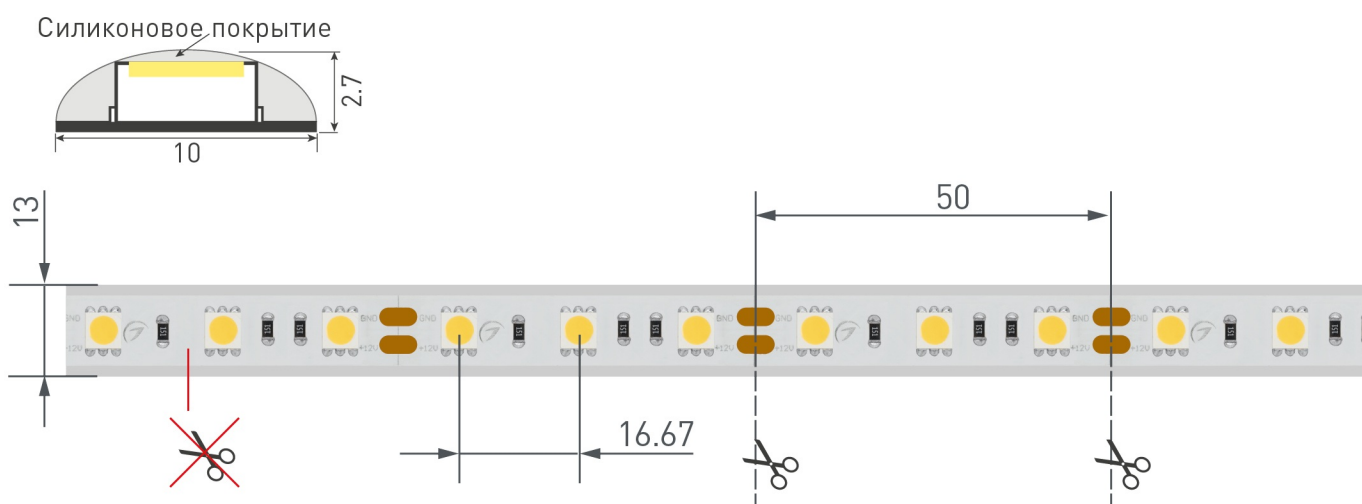


10 мм

ПАРАМЕТРЫ

Артикул	014636	
Модель	RTW 2-5000SE 12V White 2x	
Цвет	<input checked="" type="checkbox"/> Белый	
	для 1 м	для 5 м
Напряжение питания	DC 12 В	
Максимальная общая потребляемая мощность	14.4 Вт	72 Вт
Типовая общая потребляемая мощность	12.5 Вт	62.5 Вт
Максимальный общий потребляемый ток	1.2 А	6 А
Тип светодиодов	SMD 5060	
Количество светодиодов	60 шт.	300 шт.
Максимальный световой поток	1300 лм	6500 лм
Цветовая температура	белый, 6250 К	
Угол освещения	120°	
Длина ленты	5 м	
Шаг резки	50.00 мм (3 светодиода)	
Степень пылевлагозащиты	IP65	
Защитное покрытие	+	
Диапазон рабочих температур окружающей среды	-30...+45 °С	
Установка на профиль	Рекомендуется	
Гарантия	24 месяцев	

КОНСТРУКТИВНЫЙ ЧЕРТЕЖ



Не допускается резать ленту в необозначенном месте.

Ленту можно резать только в обозначенных местах по линии между контактными площадками для пайки.

РЕКОМЕНДАЦИИ ПО ПОДКЛЮЧЕНИЮ И УСТАНОВКЕ

Максимальная длина подключения ленты – 5 м (1 катушка).



Схема 1. Подключение нескольких светодиодных лент с одной стороны.



Схема 2. Подключение нескольких светодиодных лент с двух сторон.

Рекомендуется использовать для обеспечения равномерного свечения ленты по всей длине.

КАК СГИБАТЬ ЛЕНТУ

Правильный изгиб ленты. Минимальный радиус изгиба указан в инструкции к ленте.

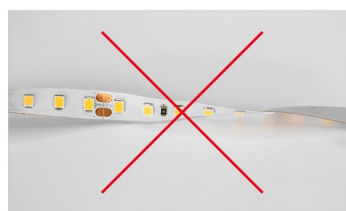


⚠ Внимание!


Ленту нельзя изгибать в горизонтальной плоскости, перекручивать, растягивать, изламывать или сгибать под прямым углом. Не допускается подвешивать к ленте любые предметы или грузы.



Не складывать



Не скручивать



Не сгибать под прямым углом



Не перекручивать

СОПУТСТВУЮЩИЕ ТОВАРЫ. ОФОРМЛЕНИЕ

ПРОФИЛЬ



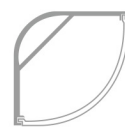
014852



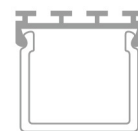
014860



021648



016136



013885



016397



014848



019306



020898



016386




Рекомендуется установка ленты на алюминиевый профиль. Установка ленты на профиль обеспечивает ее надежный теплоотвод и длительный срок службы.

СОПУТСТВУЮЩИЕ ТОВАРЫ И АКСЕССУАРЫ

Приобретается отдельно



022307
Соединитель FAST-MONO-10mm



022310
Коннектор выводной FAST-MONO-10mm-
L150mm-X1




023475
Пульт SMART-R24-DIM Black (4 зоны, 2.4G)



026410
Пульт SMART-R38-DIM (1 зона, 2.4G)




025135
Панель Rotary SMART-P18-DIM (3V, 2.4G)



023030
Панель Rotary SMART-P3-DIM (12-24V, 2.4G)

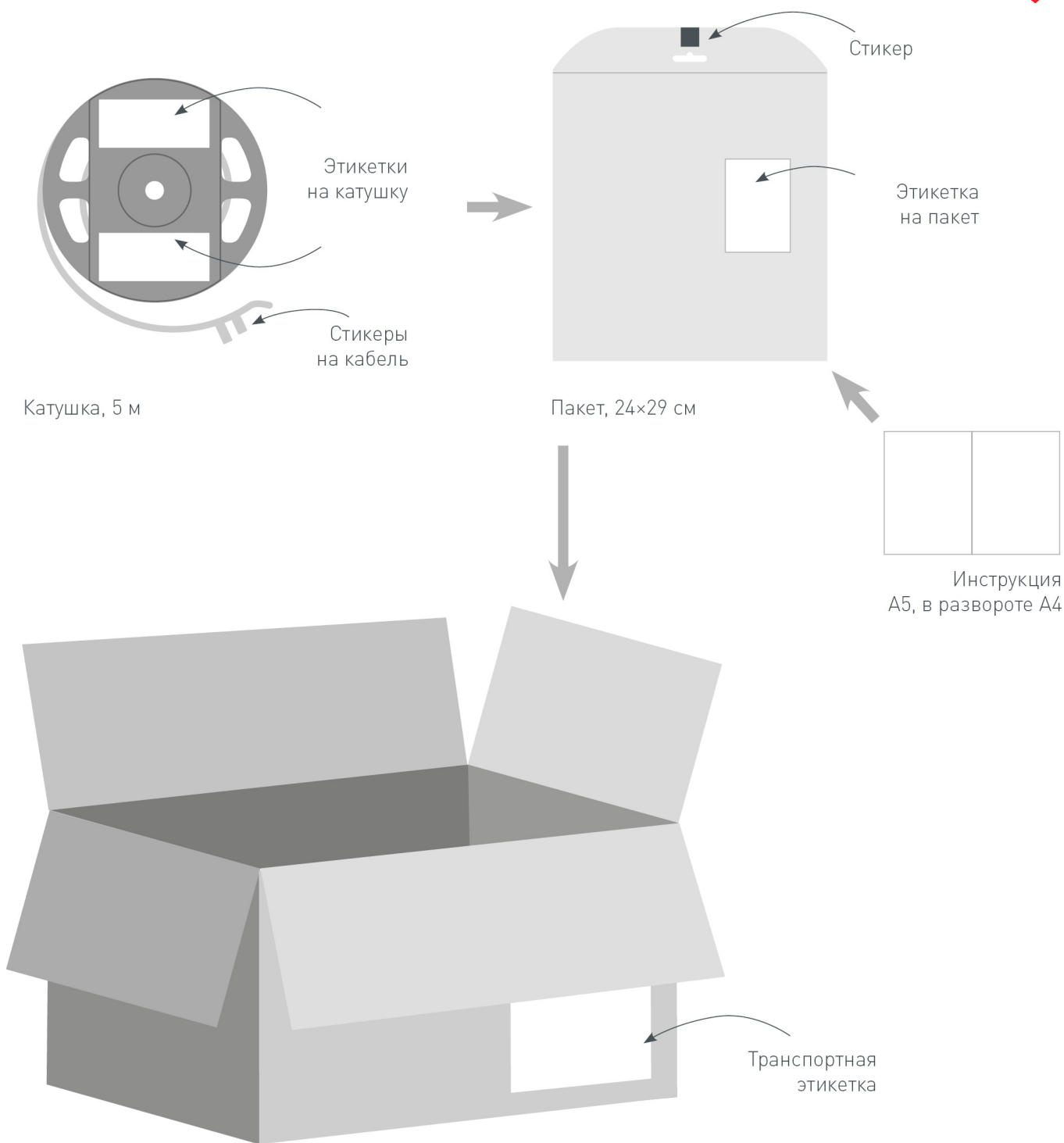


021316
Диммер VT-S08-1x25A (12-24V, ПДУ Стик 12кн,
RF)



026349
Шлейф питания ARL-20AWG-2Wire-CU

УПАКОВКА



60 катушек в коробке