

Электронная документация

СВЕТОДИОДНЫЕ ЛЕНТЫ

RT 2-5000 24V White6000 3x

ОПИСАНИЕ

- Гибкая лента LUX, светодиоды smd 2835, 168 шт/м (840шт на 5м), белая плата 10 мм, скотч 3М
- Цвет БЕЛЫЙ 5800-6500K
- Питание 24V, мощность 17 Вт/м (85 Вт на 5м), угол 120°, цветопередача CRI>85
- Размеры 5000x10x1,5мм
- Мин.отрезок 41.67мм, 7 светодиодов
- Цена за 1м.



17 Вт/м



24 В



168



IP20

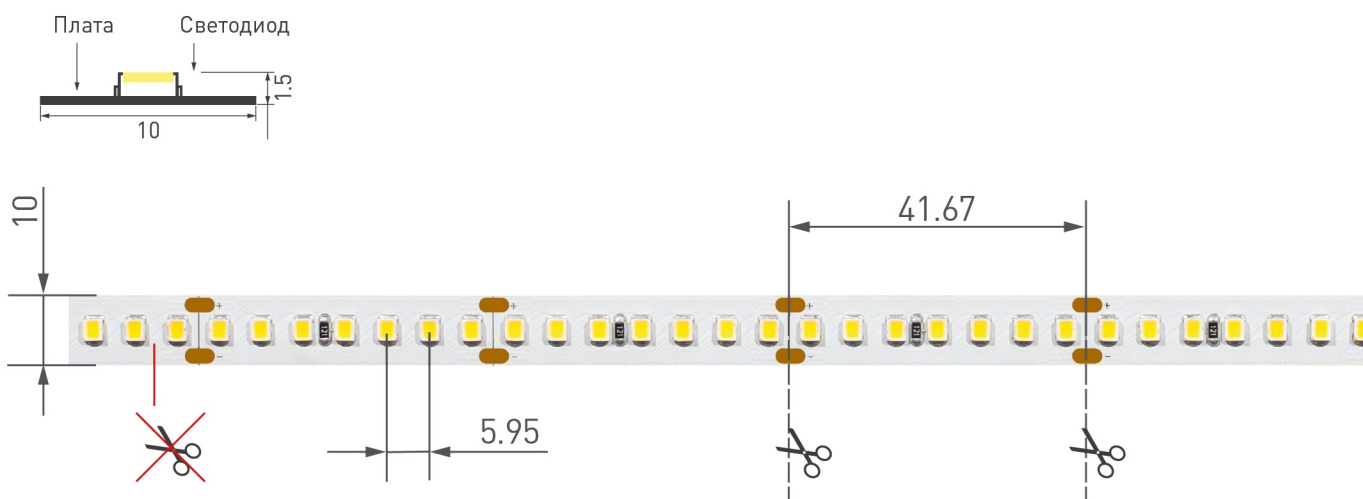


10 мм

ПАРАМЕТРЫ

Артикул	019093	
Модель	RT 2-5000 24V White6000 3x	
Цвет	<input checked="" type="checkbox"/> Белый	
	для 1 м	для 5 м
Напряжение питания	DC 24 В	
Максимальная общая потребляемая мощность	17 Вт	85 Вт
Типовая общая потребляемая мощность	16.2 Вт	81 Вт
Максимальный общий потребляемый ток	0.71 А	3.54 А
Тип светодиодов	SMD 2835	
Количество светодиодов	168 шт.	840 шт.
Максимальный световой поток	2120 лм	10600 лм
Цветовая температура	белый, 5800 К	
Угол освещения	120°	
Длина ленты	5 м	
Шаг резки	41.00 мм (7 светодиодов)	
Степень пылевлагозащиты	IP20	
Защитное покрытие	-	
Диапазон рабочих температур окружающей среды	-30...+45 °С	
Установка на профиль	Рекомендуется	
Гарантия	60 месяцев	

КОНСТРУКТИВНЫЙ ЧЕРТЕЖ



Не допускается разрезать ленту в необозначенном месте.

Ленту можно разрезать только в обозначенных местах по линии между контактными площадками для пайки.

РЕКОМЕНДАЦИИ ПО ПОДКЛЮЧЕНИЮ И УСТАНОВКЕ

Максимальная длина подключения ленты – 5 м (1 катушка).



Схема 1. Подключение нескольких светодиодных лент с одной стороны.

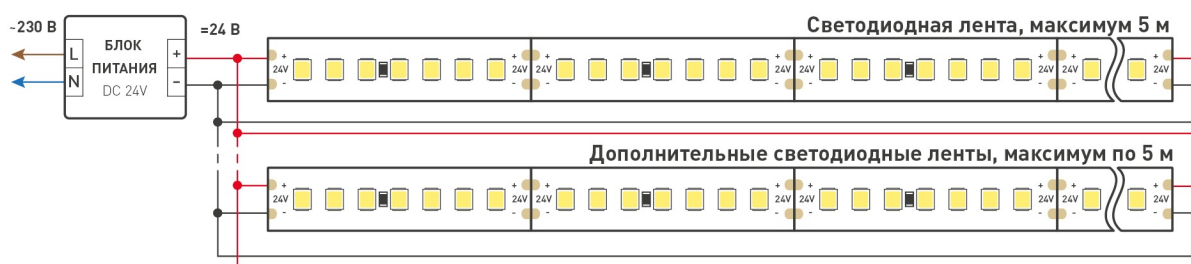


Схема 2. Подключение нескольких светодиодных лент с двух сторон.

Рекомендуется использовать для обеспечения равномерного свечения ленты по всей длине.

КАК СГИБАТЬ ЛЕНТУ

Правильный изгиб ленты. Минимальный радиус изгиба указан в инструкции к ленте.

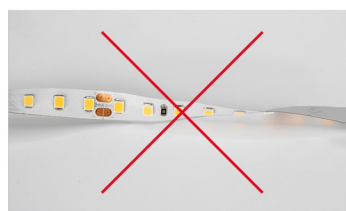


Внимание!


Ленту нельзя изгибать в горизонтальной плоскости, перекручивать, растягивать, изламывать или сгибать под прямым углом. Не допускается подвешивать к ленте любые предметы или грузы.



Не складывать



Не скручивать



Не сгибать под прямым углом



Не перекручивать

СОПУТСТВУЮЩИЕ ТОВАРЫ. ОФОРМЛЕНИЕ

ПРОФИЛЬ



014852



018243



013215



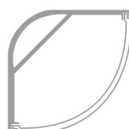
012092



014860



018246



016136



015524



Рекомендуется установка ленты на алюминиевый профиль. Установка ленты на профиль обеспечивает ее надежный теплоотвод и длительный срок службы.

СОПУТСТВУЮЩИЕ ТОВАРЫ И АКСЕССУАРЫ

Приобретается отдельно



023946
Соединитель FIX-MONO-10mm (5060)



023947
Коннектор выводной FIX-MONO-10mm-150mm-X1 (5060)



023033
Пульт SMART-R10-DIM (4 зоны, 2.4G)



023475
Пульт SMART-R24-DIM Black (4 зоны, 2.4G)



026410
Пульт SMART-R38-DIM (1 зона, 2.4G)




025135
Панель Rotary SMART-P18-DIM (3V, 2.4G)



023030
Панель Rotary SMART-P3-DIM (12-24V, 2.4G)



021316
Диммер VT-S08-1x25A (12-24V, ПДУ Стик 12кн, RF)



026349
Шлейф питания ARL-20AWG-2Wire-CU

УПАКОВКА

