



Электронная документация

СВЕТОДИОДНЫЕ ЛЕНТЫ

RT 2-5000 12V White6000 2x

ОПИСАНИЕ

- Гибкая лента PRO, светодиоды smd 2835, 120 шт/м (600шт на 5м), белая плата 8 мм, скотч 3М
- Цвет БЕЛЫЙ 5800-6500K
- Питание 12V, мощность 14.4 Вт/м (72 Вт на 5м), угол 120°, цветопередача CRI>85
- Размеры 5000x8x1.5мм
- Мин.отрезок 25мм, 3 светодиода
- Цена за 1м
- Устанавливайте на алюминиевый профиль.



14.4 Вт/м



12 В



120



IP20

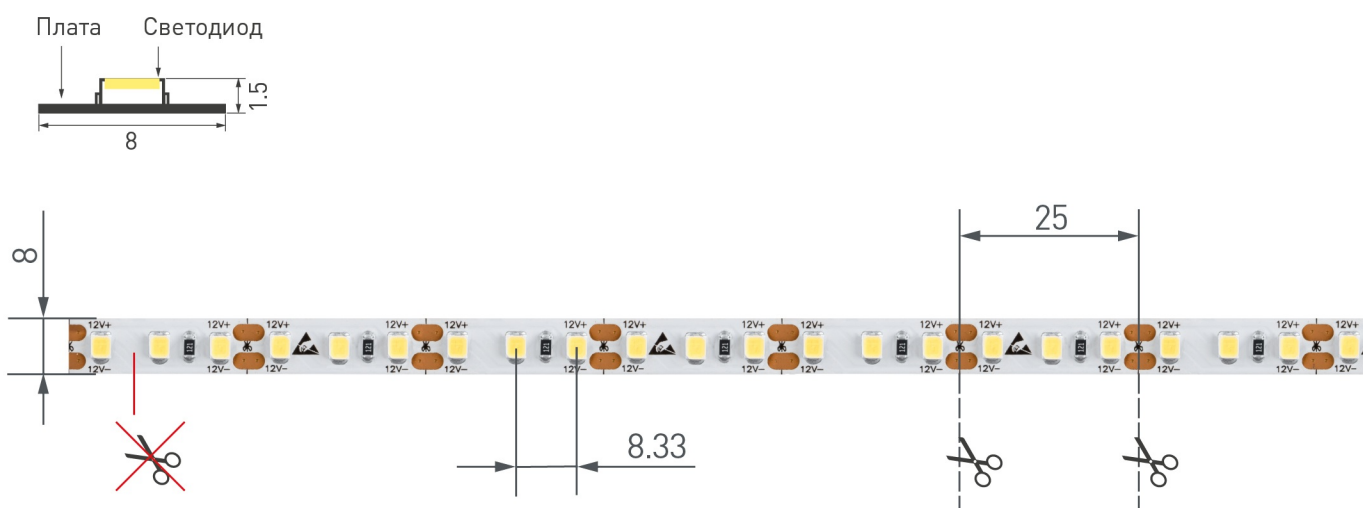


8 мм

ПАРАМЕТРЫ

Артикул	022459	
Модель	RT 2-5000 12V White6000 2x	
Цвет	<input checked="" type="checkbox"/> Белый	
	для 1 м	для 5 м
Напряжение питания	DC 12 В	
Максимальная общая потребляемая мощность	14.4 Вт	72 Вт
Типовая общая потребляемая мощность	13.5 Вт	67.5 Вт
Максимальный общий потребляемый ток	1.2 А	6 А
Тип светодиодов	SMD 2835	
Количество светодиодов	120 шт.	600 шт.
Максимальный световой поток	1500 лм	7500 лм
Цветовая температура	белый, 5800 К	
Угол освещения	120°	
Длина ленты	5 м	
Шаг резки	25.00 мм (3 светодиода)	
Степень пылевлагозащиты	IP20	
Защитное покрытие	-	
Диапазон рабочих температур окружающей среды	-30...+45 °C	
Установка на профиль	Рекомендуется	
Гарантия	60 месяцев	

КОНСТРУКТИВНЫЙ ЧЕРТЕЖ



Не допускается резать ленту в необозначенном месте.

Ленту можно резать только в обозначенных местах по линии между контактными площадками для пайки.

РЕКОМЕНДАЦИИ ПО ПОДКЛЮЧЕНИЮ И УСТАНОВКЕ

Максимальная длина подключения ленты – 5 м (1 катушка).



Схема 1. Подключение нескольких светодиодных лент с одной стороны.

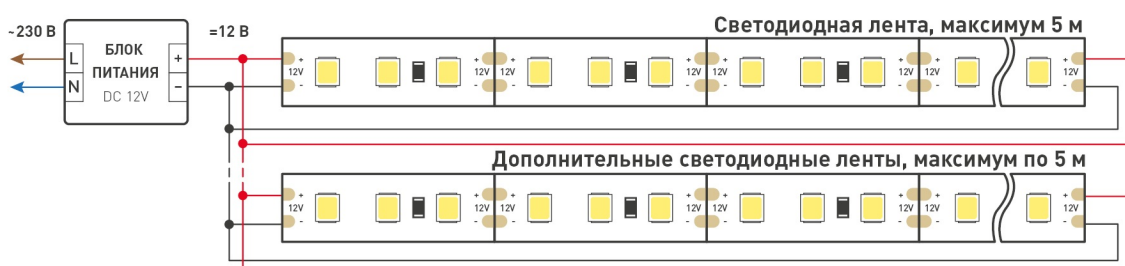


Схема 2. Подключение нескольких светодиодных лент с двух сторон.

Рекомендуется использовать для обеспечения равномерного свечения ленты по всей длине.

КАК СГИБАТЬ ЛЕНТУ

Правильный изгиб ленты. Минимальный радиус изгиба указан в инструкции к ленте.



⚠ Внимание!

Ленту нельзя изгибать в горизонтальной плоскости, перекручивать, растягивать, изламывать или сгибать под прямым углом. Не допускается подвешивать к ленте любые предметы или грузы.



Не складывать



Не скручивать



Не сгибать под прямым углом



Не перекручивать

СОПУТСТВУЮЩИЕ ТОВАРЫ. ОФОРМЛЕНИЕ

ПРОФИЛЬ



013215



012095



012092



019257



021648



014860



012083



016178



016219



018246



Рекомендуется установка ленты на алюминиевый профиль. Установка ленты на профиль обеспечивает ее надежный теплоотвод и длительный срок службы.

СОПУТСТВУЮЩИЕ ТОВАРЫ И АКСЕССУАРЫ

Приобретается отдельно



023033

Пульт SMART-R10-DIM (4 зоны, 2.4G)



023475

Пульт SMART-R24-DIM Black (4 зоны, 2.4G)




026410

Пульт SMART-R38-DIM (1 зона, 2.4G)



025135

Панель Rotary SMART-P18-DIM (3V, 2.4G)




023030

Панель Rotary SMART-P3-DIM (12-24V, 2.4G)



021316

Диммер VT-S08-1x25A (12-24V, ПДУ Стик 12кн, RF)



026349

Шлейф питания ARL-20AWG-2Wire-CU

УПАКОВКА

